

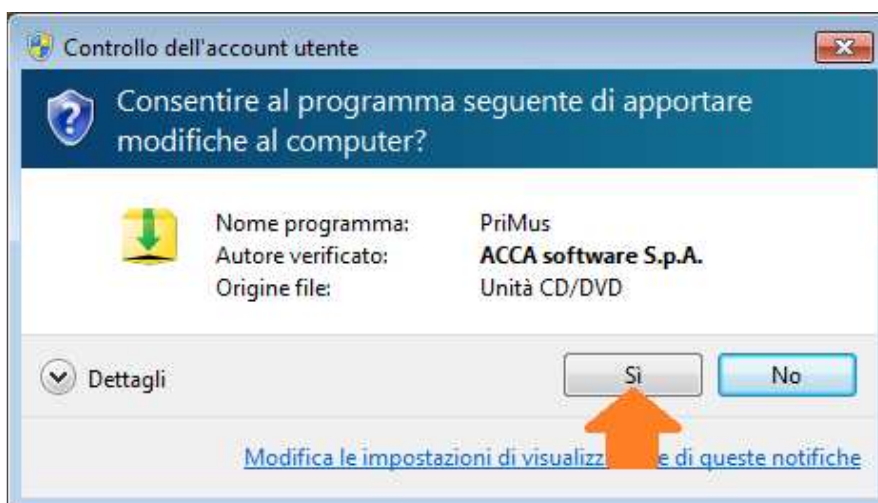
## PROCEDURA DI INSTALLAZIONE DEL SOFTWARE CerTus “postazione di lavoro” (di seguito “Postazione Client”) E DEI SERVIZI NECESSARI PER IL SUO FUNZIONAMENTO TRAMITE RETE

Condizione necessaria: i Personal Computer, su cui occorre installare il Software ACCA, devono essere collegati tra di loro grazie ad una rete informatica.


- 1) Individuare il personal computer in cui occorre installare la “Postazione Client” di CerTus (il computer che fungerà da client può essere un qualsiasi computer della rete)
- 2) Inserire il CD/DVD di installazione del software nell'apposito lettore e attendere che si apra automaticamente la schermata di installazione del software (Auto Play)
- 3) Selezionare l'opzione che consente di avviare l'installazione (Setup.EXE)



- 4) Alla comparsa di eventuali messaggi proposti dal Sistema Operativo, o dai sistemi di sicurezza attivi, occorre “**consentire**” per continuare con il processo di installazione



- 5) Visualizzata automaticamente a video la finestra di Setup, accedere all'installazione della “Postazione Client” selezionando “**CerTus**” e di seguito “**Avanti**”



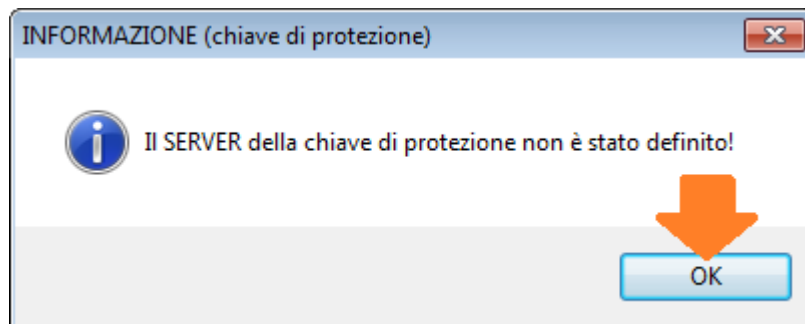
6) Nella finestra che si visualizza, occorre cliccare su “**Installa**” per avviare l’installazione



7) Concluso il processo di installazione occorre cliccare su “**Fine**”



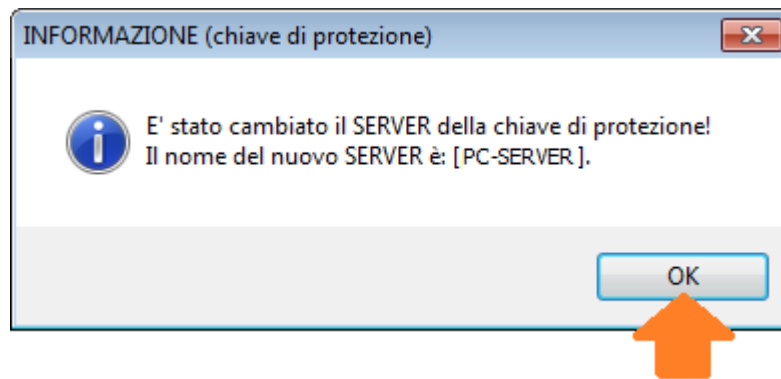
8) Al messaggio che appare automaticamente a video, che segnala la NON definizione del Server della Chiave, cliccare su “OK”



9) Nella finestra che appare automaticamente a video occorre indicare il “**NOME**” (*NON indirizzo IP o altro*) del computer al quale è collegata la Chiave Hardware USB di CerTus



10) Nel messaggio che appare automaticamente a video occorre confermare il “Nome Server” cliccando su “OK”



Conclusa la procedura su indicata, sarà visualizzato automaticamente a video il Software ACCA.

---

Al termine dell'installazione, rimuovere il CD/DVD dal lettore ottico e ripetere la procedura su tutti gli altri personal computer sui quali si vuole installare la "Postazione Client" del software ACCA.

**N.B.** L'uso contemporaneo di più licenze software è limitato al numero delle licenze acquistate con la Key Server (es.: *Key Server da 2 licenze: numero massimo di accessi consentiti in contemporanea pari a 2*).